

建设项目环境影响报告表

(污染影响类)

供生态环境部门信息公开使用

项目名称：年产智能立体停车库 1 万套项目

建设单位(盖章)：福建省合美闽新材料有限公司

编制时间：2022 年 12 月

中华人民共和国生态环境部制

一、建设项目基本情况

建设项目名称	年产智能立体停车库 1 万套项目		
项目代码	2206-350583-04-03-147839		
建设单位联系人	***	联系方式	*****
建设地点	福建省泉州市南安市霞美镇埔当村（泉州（南安）高端装备智造园 5#厂房 103 车间）		
地理坐标	（ 118 度 26 分 12.523 秒， 24 度 54 分 48.737 秒）		
国民经济行业类别	C3437 机械式停车设备制造	建设项目行业类别	三十一、通用设备制造业 34：金属加工机械制造 342；其他通用设备制造业 349 其他（仅分割、焊接、组装的除外；年用非溶剂型低 VOCs 含量涂料 10 吨以下的除外）
建设性质	<input checked="" type="checkbox"/> 新建（迁建） <input type="checkbox"/> 改建 <input type="checkbox"/> 扩建 <input type="checkbox"/> 技术改造	建设项目申报情形	<input checked="" type="checkbox"/> 首次申报项目 <input type="checkbox"/> 不予批准后再次申报项目 <input type="checkbox"/> 超五年重新审核项目 <input type="checkbox"/> 重大变动重新报批项目
项目审批（核准/备案）部门（选填）	南安市发展和改革局	项目审批（核准/备案）文号（选填）	闽发改备[2022]C060408 号
总投资（万元）	800	环保投资（万元）	16
环保投资占比（%）	2	施工工期	2023 年 1 月-2023 年 3 月
是否开工建设	<input checked="" type="checkbox"/> 否 <input type="checkbox"/> 是：_____	用地（用海）面积（m ² ）	购置厂房建筑面积 2544 平方米
专项评价设置情况	无		
规划情况	规划名称：《泉州（南安）高端装备智造园控制性详细规划（2019-2030）》 审批机关：南安市人民政府 审批文件名称及文号：南政文〔2021〕127 号		
规划环境影响评价情况	规划环评名称：《泉州（南安）高端装备智造园控制性详细规划环境影响报告书》 审查机关：泉州市南安生态环境局 审批文件名称及文号：《泉州市南安生态环境局关于转发泉州（南安）高端装备智造园控制性详细规划环境影响报告书审查小组意见的通知》（南环保〔2019〕281 号）		

	<p>规划环评名称：《泉州（南安）高端装备智造园规划环境影响跟踪评价报告书》</p> <p>审查机关：泉州市南安生态环境局</p> <p>审批文件名称及文号：《泉州市南安生态环境局关于转发泉州（南安）高端装备智造园规划环境影响跟踪评价报告书评审意见的函》（南环保函〔2021〕193号）</p>
<p>规划及规划环境影响评价符合性分析</p>	<p>1、与《泉州（南安）高端装备智造园控制性详细规划（2019-2030）》符合性分析</p> <p>（1）规范范围</p> <p>泉州(南安)高端装备智造园选址位于南安市霞美镇，园区规划范围东至联十一线，南至沃柄村以北，西至南石高速及九十九溪支流，北至191乡道，规划总用地面积162.53公顷。</p> <p>（2）规划发展定位</p> <p>根据《泉州(南安)高端装备智造园控制性详细规划(2019-2030年)》，其功能定位为:福建省机械装备产业的重要基地；泉州市重点建设的高新技术产业基地；智能制造覆盖率较高的先进示范产业园区；重点发展高端铸件、机械装备制造全产业链的产业化集群。</p> <p>（3）产业规划</p> <p>园区产业考虑发展汽车配件零部件铸件、高压阀门产品铸件、机床床身、冲压模铸件、矿山及塑机铸件、高端铸钢件、不锈钢、合金钢精密铸造件、智能3D打印无模铸造件等高端铸造产业。</p> <p>（4）规划布局</p> <p>结合园区的发展态势和用地格局，以道路和生态基底为骨架，以用地布局为依托，兼顾园区生活生产需求，将园区空间布局划分为“一心、一带、四轴、四组团”的空间结构：</p> <p>“一心”：依托保留现状山体，通过绿化景观设置形成园区的生态绿心。</p> <p>“一带”：依托园区西侧溪流，通过绿化景观设计形成园区绿化景观带。</p> <p>“四轴”：依托园区主干路，贯穿整个园区，衔接各个地块和功能片区，推进产业联系和发展，打造展示园区形象的产业发展联系轴线。</p> <p>“四组团”：以生态绿地及园区主要道路分隔，形成功能互补、滚动开发的四个功能组团。</p>

本项目主要生产智能立体停车库，符合园区定位的企业类型；项目机械加工工艺机械化和智能化程度相对较高，符合先进示范产业园区的规划方向。此外，本项目用地规划为工业用地，项目建设与园区产业规划相符合。

2、与泉州（南安）高端装备智造园控制性详细规划环境影响报告及其审查意见的符合性分析

2019年11月，泉州市南安生态环境局组织对《泉州（南安）高端装备智造园控制性详细规划环境影响报告书》进行审查，并形成审查意见：南环保[2019]281号，详见附件7。

随着园区的开发建设和招商工作的推进，发现规划环评报告中存在空间管控线缺乏针对性、准入产业内容前后不统一等问题。为对原规划环评进行纠偏、对后续实施的环保措施和生态环境准入条件等进行完善和补充、顺利推进园区规划的实施，2021年8月，南安市园区开发建设集团有限责任公司委托泉州华大环境影响评价有限公司编制了《泉州(南安)高端装备智造园规划环境影响跟踪评价报告书》，2021年9月8日，泉州市南安生态环境局组织对该规划跟踪评价进行审查，并形成了审查意见：南环保函[2021]193号，详见附件8。项目与规划环评的符合性分析如下表1-1。

表1-1 项目与泉州(南安)高端装备智造园规划环评及审查意见符合性分析

序号	规划环评及审查意见要求	项目建设情况	符合性
规划产业功能定位	福建省机械装备产业的重要基地；泉州市重点建设的高新技术产业基地；智能制造覆盖率较高的先进示范产业园区；重点发展高端铸件、机械装备制造全产业链的产业化集群。	根据园区证明，详见附件9，建设单位为园区签约招商引进的19家企业之一，项目从事智能立体停车库的生产制造，属于机械装备制造业，符合园区产业定位。项目购置先进、现代化的生产设备，建设设施完善的现代化车间，机加工工艺具有较先进的自动化生产线，设备的自动化、智能化程度相对较高。项目产品配有先进的电子元器件，使产品智能化。	符合
规划发展定位	1、福建机械装备产业基地； 2、泉州市重点建设的高新技术产业基地； 3、智能制造覆盖率较高的先进示范产业园区； 4、重点发展高端铸件、机械装备制造全产业链的产业化集群。	项目生产智能立体停车库，采用的生产设备自动化、智能化程度较高。	符合
铸造行业准入清单	使用淘汰类和限制类设备及工艺生产的铸造、锻件；砂型铸造粘土烘干砂型及砂芯；砂型铸造油砂制芯	项目不涉及铸造、锻件工艺	符合
	禁止含电镀工艺企业入驻；禁止向水体排放重金属及持久性有	项目不涉及电镀工艺，无工艺废水排放，不涉及排放重金属及持	符合

	机污染物的项目	久性有机污染物。	
其他产业准入清单	优先引入	1、《产业结构调整指导目录(2019年本)》、《鼓励外商投资产业目录(2019年版)》、鼓励类，且符合园区产业定位项目； 2、拟采用的生产工艺、污染治理技术、清洁生产水平达到国内先进水平(二级清洁生产水平)的项目。	项目拟采用的生产工艺、污染治理技术、清洁生产水平达到国内先进水平。 符合
	禁止引入	1、禁止引进国家和地方产业政策淘汰类或禁止类的建设项目和工艺； 2、禁止引进高耗能、高污染的行业； 3、禁止引进含电镀、钝化、酸洗、磷化、电泳等表面处理工序； 4、禁止引进排放第一类重金属污染物的项目。	项目为与园区产业定位相符，不属于高耗能、高污染的行业；不涉及电镀、钝化、酸洗、磷化、电泳工序；不涉及排放第一类重金属污染物。 符合
空间布局约束	1、合理设置大气环境缓冲隔离带，涂装车间、铸造车间距周边居民区的距离应分别不小于100m、50m，并符合项目环评文件核算的大气环境保护距离要求；2、规划范围部分区域涉及的基本农田，在新一轮国土空间规划将其调整为建设用地，并取得相关用地审批手续之前，需要就地保留、避免开发占用；3、严格保护园区规划生态空间，禁止转变为其他用地类型。	项目不设置涂装车间、铸造车间；项目购置南安市成辉投资发展有限公司现有的闲置厂房进行生产，不涉及基本农田，土地用途为“工业用地”	符合
环境风险防控	区内可能发生突发环境事件的企业应制定并落实各类事故风险防范措施，编制突发环境事件应急预案并进行备案，根据应急预案要求储备应急物资，开展应急演练	项目不涉及突发环境事件，无需编制突发环境事件应急预案	符合
资源开发效率要求	禁止新建、改扩建项目和设施采用高污染燃料	项目采用电为能源，没有使用高污染燃料	符合
<p>经对比分析，本项目建设符合《泉州(南安)高端装备智造园控制性详细规划环境影响评价报告书》及审查意见、《泉州(南安)高端装备智造园规划环境影响跟踪评价报告书》及审查意见中对空间管控、环境影响减缓措施等相关要求。</p>			
其他符合性分析	<p>一、产业政策符合性分析</p> <p>本项目主要从事智能立体停车库的生产加工，对照《产业结构调整指导目标（2019年本）》，生产过程所采用的工艺、设备及产品均不属于鼓励类、限制类及淘汰类之列，属于允许类。同时，根据南安市发展和改革委员会对本项目的备案（闽发改备[2022]C060408号），本项目的建设符合南安市发展需要。</p>		

综上分析，本项目的建设符合国家和地方当前产业政策。

二、“三线一单”控制要求的符合性分析

（1）生态保护红线

项目位于南安市霞美镇埔当村（泉州（南安）高端装备智造园），选址不涉及自然保护区、风景名胜区、重要湿地、生态公益林、重要自然与人文景观、文物古迹及其他需要特别保护的区域，项目用地红线不在饮用水源保护区范围内。项目选址符合生态保护红线要求。

（2）环境质量底线

项目所在区域的环境质量底线为：地表水环境符合《地表水环境质量标准》（GB3838-2002）中 III 类标准，环境空气质量现状达《环境空气质量标准》（GB3095-2012）中二级标准，声环境质量现状达《声环境质量标准》（GB3096-2008）3 类标准。

项目废水、废气及噪声经治理后对环境污染较小，固体废物可做到无害化处置，采取本环评提出的相关防治措施后，本项目排放的污染物不会对区域环境质量底线造成冲击。

（3）资源利用上线

项目生产运营过程中能源以水、电为主，资源及能源消耗量均不大，不属于高耗能和资源消耗型企业。且通过内部管理、设备选择、原辅材料的选用和管理、污染治理等多方面采取合理可行的防治措施，以“节能、降耗、减污”为目标，有效的控制污染及资源利用水平。因此，项目资源利用不会突破区域的资源利用上线。

（4）环境准入负面清单

本评价依据国家、地方产业政策及《市场准入负面清单》（2022 年版）、《泉州市内资投资准入特别管理措施（负面清单）（试行）》及《泉州市人民政府关于实施“三线一单”生态环境分区管控的通知》（泉政文[2021]50 号）进行分析说明。

①根据“产业政策符合性分析”，项目建设符合国家和地方当前产业政策。

②经查《市场准入负面清单》（2022 年版），本项目不在其禁止准入类和限制准入类之中。

③对照《福建省人民政府关于实施“三线一单”生态环境分区管控的通知》（闽政〔2020〕12 号）、《泉州市人民政府关于实施“三线一单”生态环境分区管控的通知》（泉政文[2021]50 号）中全省、全市生态环

境总体准入要求，项目不属于全省、全市陆域中空间布局约束、环境风险防控的项目。

表 1-2 与《福建省人民政府关于实施“三线一单”生态环境分区管控的通知》、《泉州市人民政府关于实施“三线一单”生态环境分区管控的通知》生态环境准入条件清单对照

适用范围	准入要求	本项目情况	符合性	
全省陆域	空间布局约束	<p>1.石化、汽车、船舶、冶金、水泥、制浆造纸、印染等重点产业，要符合全省规划布局要求。</p> <p>2.严控钢铁、水泥、平板玻璃等产能过剩行业新增产能，新增产能应实施产能等量或减量置换。</p> <p>3.除列入国家规划的大型煤电和符合相关要求的等容量替代项目，以及以供热为主的热电联产项目外，原则上不再建设新的煤电项目。</p> <p>4.氟化工产业应集中布局在《关于促进我省氟化工产业绿色高效发展的若干意见》中确定的园区，在上述园区之外不再新建氟化工项目，园区之外现有氟化工项目不再扩大规模。</p> <p>5.禁止在水环境质量不能稳定达标的区域内，建设新增相应不达标污染物指标排放量的工业项目。</p>	<p>1.项目不属于石化、汽车、船舶、冶金、水泥、制浆造纸、印染等重点产业；</p> <p>2.项目不属于钢铁、水泥、平板玻璃等产能过剩行业新增产能；</p> <p>3.项目不属于煤电项目；</p> <p>4.项目不属于氟化工产业；</p> <p>5.项目位于水环境质量稳定达标的区域。</p>	符合
	污染物排放管控	<p>1.建设项目新增的主要污染物排放量应按要求实行等量或倍量替代。涉及总磷排放的建设项目应按要求实行总磷排放量倍量或等量削减替代。涉及重金属重点行业建设项目新增的重点重金属污染物应按要求实行“减量置换”或“等量替换”。涉新增 VOCs 排放项目，VOCs 排放实行区域内等量替代，福州、厦门、漳州、泉州、莆田、宁德等 6 个重点控制区可实施倍量替代。</p> <p>2.新建水泥、有色金属项目应执行大气污染物特别排放限值，钢铁项目应执行超低排放指标要求，火电项目应达到超低排放限值。</p> <p>3.尾水排入近岸海域汇水区域、“六江两溪”流域以及湖泊、水库等封闭、半封闭水域的城镇污水处理设施执行不低于一级 A 排放标准。</p>	<p>1.项目不涉及总磷排放、重金属重点行业建设项目新增的重点重金属污染物，不新增 VOCs 排放；</p> <p>2.项目不属于新建水泥、有色金属项目</p> <p>3.项目不属于城镇污水处理设施。</p>	符合
全市陆域	空间布局约束	<p>1.除湄洲湾石化基地外，其他地方不再布局新的石化中上游项目。</p> <p>2.泉州高新技术产业开发区（鲤城园）、泉州经济技术开发区、福建晋江经济开发区五里园、泉州台商投资区禁止引进耗水量大、重污染等三类企业。</p> <p>3.福建洛江经济开发区禁止引入新增铅、汞、镉、铬和砷等重点重金属污染排放的建设项目，现有化工（单纯混合或者分装除外）、蓄电池企业应限值规模，有条件时逐步退出；福建南安经济开发区禁止新建制浆造纸和以排放氨氮、总磷等主要污染物的工业项目；福建永春工业园区严禁引入不符合园区规划三类工业，禁止引入排放重金属、持久性污染物的工业项目。</p>	<p>1.项目不属于石化项目；</p> <p>2.项目不属于水量大、重污染等三类企业；</p> <p>3.项目无重金属污染，无生产废水外排；</p> <p>4.项目无重金属污染，不涉及剧毒物质；</p> <p>5.项目不属于制革、造纸、电镀、漂染等</p>	符合

		4.泉州高新技术产业开发区(石狮园)禁止引入新增重金属及持久性有机污染物排放的项目;福建南安经济开发区禁止引入电镀、涉剧毒物质、涉重金属和持久性污染物等的环境风险项目。 5.未经市委市政府同意,禁止新建制革、造纸、电镀、漂染等重污染项目。	重污染项目。	
	污染物排放管控	涉及新增 VOCs 排放项目,实施区域内 VOCs 排放 1.2 倍削减替代。	项目不涉及新增 VOCs。	符合
南安市一般管控单元	空间布局约束	1.一般建设项目不得占用永久基本农田,重大建设项目选址确实难以避让永久基本农田的,必须依法依规办理。严禁通过擅自调整县乡国土空间规划,规避占用永久基本农田的审批。 2.禁止随意砍伐防风固沙林和农田保护林。	项目用地性质为工业用地,不涉及永久基本农田,不涉及防风固沙林和农田保护林的砍伐。	符合
<p>综述:项目符合《福建省人民政府关于实施“三线一单”生态环境分区管控的通知》(闽政〔2020〕12号)、《泉州市人民政府关于实施“三线一单”生态环境分区管控的通知》(泉政文[2021]50号)的控制要求。</p> <p>三、周边环境相容性分析</p> <p>项目选址于霞美镇埔当村(泉州(南安)高端装备智造园),根据现场勘查,项目四周均为工业厂房;项目最近的敏感点为北侧 208m 的埔当村,项目建设与周边环境基本相容。</p>				

二、建设项目工程分析

建设内容	一、项目概况																																	
	(1) 项目名称：年产智能立体停车库 1 万套项目																																	
	(2) 建设单位：福建省合美闽新材料有限公司																																	
	(3) 建设地点：南安市霞美镇埔当村（泉州（南安）高端装备智造园 5#厂房 103 车间）																																	
	(4) 建设性质：新建																																	
	(5) 建设规模：购置已建厂房建筑面积约 2544 平方米																																	
	(6) 总投资：800 万元																																	
	(7) 职工人数：拟招聘职工 20 人（均不在厂内住宿）																																	
	(8) 工作制度：年工作 300 天，每天工作 8 小时																																	
	二、项目组成																																	
项目由主体工程、辅助工程、公用工程及配套环保工程等组成，具体组成及主要建设内容见下表 2-1。																																		
表 2-1 项目组成及主要建设内容一览表																																		
<table border="1" style="width: 100%; border-collapse: collapse;"> <thead> <tr> <th style="width: 10%;">项目组成</th> <th colspan="2">建设规模及主要内容</th> </tr> </thead> <tbody> <tr> <td>主体工程</td> <td>生产厂房</td> <td>钢结构厂房，建筑面积约 1900m²</td> </tr> <tr> <td rowspan="2">辅助工程</td> <td>办公区</td> <td>位于钢混结构厂房 3F，建筑面积约 200m²</td> </tr> <tr> <td>仓库</td> <td>位于钢混结构厂房 1F、2F，建筑面积约 400m²</td> </tr> <tr> <td rowspan="3">公用工程</td> <td>供电系统</td> <td>由市政供电管网统一供给</td> </tr> <tr> <td>给水系统</td> <td>由市政自来水管网统一供给</td> </tr> <tr> <td>排水系统</td> <td>雨污分流</td> </tr> <tr> <td rowspan="5">环保工程</td> <td>废水</td> <td>生活污水经化粪池处理后通过市政污水管网排入南安市污水处理厂</td> </tr> <tr> <td>废气</td> <td>焊接烟尘经移动式焊接烟尘净化器处理后无组织排放</td> </tr> <tr> <td>噪声</td> <td>基础设施消声、减振，墙体隔声</td> </tr> <tr> <td rowspan="3">固体废物</td> <td>一般固废</td> <td>一般固废暂存场所 1 间，30m²</td> </tr> <tr> <td>危险废物</td> <td>危险废物暂存间 1 间，5m²</td> </tr> <tr> <td>生活垃圾</td> <td>垃圾桶若干，生活垃圾由环卫部门清运处理。</td> </tr> </tbody> </table>			项目组成	建设规模及主要内容		主体工程	生产厂房	钢结构厂房，建筑面积约 1900m ²	辅助工程	办公区	位于钢混结构厂房 3F，建筑面积约 200m ²	仓库	位于钢混结构厂房 1F、2F，建筑面积约 400m ²	公用工程	供电系统	由市政供电管网统一供给	给水系统	由市政自来水管网统一供给	排水系统	雨污分流	环保工程	废水	生活污水经化粪池处理后通过市政污水管网排入南安市污水处理厂	废气	焊接烟尘经移动式焊接烟尘净化器处理后无组织排放	噪声	基础设施消声、减振，墙体隔声	固体废物	一般固废	一般固废暂存场所 1 间，30m ²	危险废物	危险废物暂存间 1 间，5m ²	生活垃圾	垃圾桶若干，生活垃圾由环卫部门清运处理。
项目组成	建设规模及主要内容																																	
主体工程	生产厂房	钢结构厂房，建筑面积约 1900m ²																																
辅助工程	办公区	位于钢混结构厂房 3F，建筑面积约 200m ²																																
	仓库	位于钢混结构厂房 1F、2F，建筑面积约 400m ²																																
公用工程	供电系统	由市政供电管网统一供给																																
	给水系统	由市政自来水管网统一供给																																
	排水系统	雨污分流																																
环保工程	废水	生活污水经化粪池处理后通过市政污水管网排入南安市污水处理厂																																
	废气	焊接烟尘经移动式焊接烟尘净化器处理后无组织排放																																
	噪声	基础设施消声、减振，墙体隔声																																
	固体废物	一般固废	一般固废暂存场所 1 间，30m ²																															
		危险废物	危险废物暂存间 1 间，5m ²																															
生活垃圾		垃圾桶若干，生活垃圾由环卫部门清运处理。																																
三、主要产品和产能																																		
项目产品方案及生产规模如下：																																		
表 2-2 产品方案一览表																																		
<table border="1" style="width: 100%; border-collapse: collapse;"> <thead> <tr> <th style="width: 40%;">产品名称</th> <th style="width: 30%;">生产规模</th> <th style="width: 30%;">单位</th> </tr> </thead> <tbody> <tr> <td>智能立体停车库</td> <td>10000</td> <td>套/年</td> </tr> </tbody> </table>			产品名称	生产规模	单位	智能立体停车库	10000	套/年																										
产品名称	生产规模	单位																																
智能立体停车库	10000	套/年																																
四、主要生产单元、主要工艺、生产设施及设施参数																																		

项目主要生产设施见下表 2-4。

表 2-4 主要生产设备一览表

生产单元	主要工艺	设施参数	单位
机加	切 机械		台
			台
			台
			台
			台
			台
			台

五、主要原辅材料及燃料

项目原辅材料、资源及能源消耗情况见下表 2-5。

表 2-5 原辅材料、资源及能源消耗情况一览表

序号	原料名称	单位	数量	备注
原辅材料消耗				
1				
2				
3				
4				
5				
5	水	万 m ³ /a	500	市政自来水管网
6	电	万 kwh/a	60	市政电网

六、水平衡

项目拟招聘职工 20 人，均不住厂，不住厂职工人均用水量约 50L/d·人，生活污水用水量为 1m³/d，生活污水排放系数取 0.8，则项目生活污水产生量约 0.8m³/d。

综上所述，项目水平衡图如下：

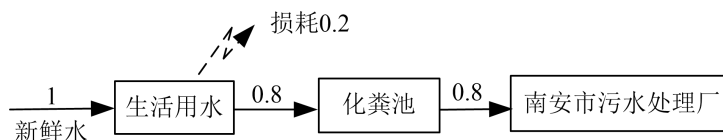



图 2-1 水平衡 单位：m³/d

七、车间平面布置

项目车间平面布置见附图 6，福建省合美闽新材料有限公司根据工艺生产流程、交通运输的要求，结合场地自然条件，经技术经济比较后进行合理布局。车间布局依次为

	<p>原料及产品暂存区、生产加工区域，车间内布置原料及产品暂存区、一般固体废物暂存区及危险废物暂存间等，各功能区分区明确。主要生产单元设置在厂房南侧，远离北侧敏感点。</p>
<p>工艺流程和产排污环节</p>	<p>一、工艺流程</p> <div style="text-align: center;">无组织排放</div>  <p>外 车 二、</p> <p style="text-align: right;">委 停</p> <p>②废气：项目焊接工序产生的焊接烟尘。</p> <p>③噪声：项目设备运行过程中产生的噪声。</p> <p>④固废：项目生产过程切割、钻孔工序产生的金属边角料；裁剪过程产生的 PVC 膜材边角料；焊烟净化器收集的粉尘；润滑油空桶、废含油抹布、职工生活垃圾。</p>
<p>与项目有关的原有环境污染问题</p>	<p style="text-align: center;">无</p>

三、区域环境质量现状、环境保护目标及评价标准

区域 环境 质量 现状	一、大气环境			
	1、环境功能区划及环境质量标准			
	项目所在区域环境空气质量功能类别为二类功能区，区域环境空气质量执行《环境空气质量标准》（GB3095-2012）中二级标准，详见表 3-1。			
	表 3-1 《环境空气质量标准》（GB3095-2012）二级标准			
	污染物名称	平均时间	二级标准浓度限值	单位
	SO ₂	年平均	60	μg/m ³
		24 小时平均	150	
		1 小时平均	500	
	NO ₂	年平均	40	
		24 小时平均	80	
1 小时平均		200		
CO	24 小时平均	4	mg/m ³	
	1 小时平均	10		
O ₃	日最大 8 小时平均	160	μg/m ³	
	24 小时平均	200		
PM ₁₀	年平均	70	μg/m ³	
	24 小时平均	150		
PM _{2.5}	年平均	35		
	24 小时平均	75		
2、大气环境质量现状				
<p>根据泉州市南安生态环境局 2022 年 2 月发布的《南安市环境质量分析报告（2021 年）》，2021 年，全市环境空气质量综合指数 2.40，同比改善 11.8%。综合指数月波动范围为 1.51~3.20，最高值出现在 1 月，最低值出现在 8 月。可吸入颗粒物（PM₁₀）、二氧化硫（SO₂）、二氧化氮（NO₂）、细颗粒物（PM_{2.5}）年均浓度分别为 46、5、9、21ug/m³。一氧化碳（CO）浓度日均值第 95 百分数为 0.7mg/m³、臭氧（O₃）日最大 8 小时平均值第 90 百分数为 106ug/m³。全年有效监测天数 362 天，其中，一级达标天数 215 天，占有效监测天数比例的 59.4%，二级达标天数 146 天，占有效监测天数比例的 40.3%，轻度污染日天数 1 天，占比 0.3%。</p> <p>综上，项目所在区域基本污染物质量现状良好，属于大气环境达标区。</p>				
二、地表水环境				
1、环境功能区划及环境质量标准				
项目周边地表水体为西溪，根据《泉州市地表水环境功能区类别划分方案修编及编				

制说明》（泉州市人民政府，2005年3月），西溪主要功能为一般排洪、农业用水、一般景观要求区域，水环境功能区划为III类水域，水质执行《地表水环境质量标准》（GB3838-2002）III类水质标准，见表3-5。

表 3-5 《地表水环境质量标准》（GB3838-2002）（摘录） 单位：mg/L

项目	III类
pH(无量纲)	6~9
化学需氧量（COD）	≤20
五日生化需氧量（BOD ₅ ）	≤4
氨氮（NH ₃ -N）	≤1.0
总磷（以P计）	≤0.2（湖、库0.05）
总氮（以N计）	≤1.0
石油类	≤0.05

2、地表水环境质量现状

根据泉州市南安生态环境局2022年2月发布的《南安市环境质量分析报告（2021年）》，南安境内晋江东溪、西溪流域设置石砵丰州桥、山美水库心、康美桥、霞东桥4个地表水国控断面，山美水库（出口）、港龙桥、军村桥、芙蓉桥4个省控断面进行水质监测。监测均值低于《地表水环境质量标准》（GB3838-2002）III类标准限值，与上年持平。

综上所述，项目周边地表水西溪水质符合《地表水环境质量标准》（GB3838-2002）III类水质标准，项目所在区域周边地表水体水质状况良好。

三、声环境

1、环境功能区划及环境质量标准

项目所在区域为3类声环境功能区，声环境执行《声环境质量标准》（GB3096-2008）中3类标准，详见表3-6。

表 3-6 《声环境质量标准》（GB3096-2008）（摘录） 单位：dB（A）

类别	昼间	夜间
3类	65	55

2、声环境质量现状

项目厂界外50m范围内无声环境保护目标，根据《建设项目环境影响报告表编制技术指南（污染影响类）》中的具体编制要求，本项目可不开展声环境质量现状监测。

一、大环境保护目标

项目厂界外500m范围内大气环境保护目标见表3-8及附图4。

表 3-8 大气环境保护目标一览表

名称	坐标/m		保护对象	保护内容	环境功能区	相对厂址方位	相对厂界距离/m
	X	Y					

环境保护目标

	1	埔当村	北纬 24.914894	东经 118.435100	居住区	人群	GB3095-2012 中二类功能区	NW、 NE	208																														
	2	云东幼儿园	北纬 24.914932	东经 118.435088	学校	人群	GB3095-2012 中二类功能区	NW	215																														
	<p>二、声环境保护目标</p> <p>项目厂界外 50m 范围内无声环境保护目标。</p> <p>三、地表水环境保护目标</p> <p>项目所在区域周边地表水体为西溪，水体功能为一般排洪、农业用水、一般景观求，不涉及饮用水源用途。</p> <p>四、地下水环境保护目标</p> <p>项目厂界外延 500m 范围内无地下水集中式饮用水源和热水、矿泉水、温泉等特殊地下水资源分布，不涉及地下水环境保护目标。</p> <p>五、生态环境保护目标</p> <p>项目用地范围已为建成厂区，不涉及生态环境保护目标。</p>																																						
污 染 物 排 放 控 制 标 准	<p>一、大气污染物排放标准</p> <p>本项目产生的颗粒物排放执行《大气污染物综合排放标准》（GB16297-1996）无组织排放限值，详见表 3-9；</p> <p style="text-align: center;">表 3-9 《大气污染物综合排放标准》（GB16297-1996）</p> <table border="1" style="width: 100%; border-collapse: collapse;"> <thead> <tr> <th rowspan="2">污染物</th> <th colspan="2">无组织排放监控浓度限值</th> </tr> <tr> <th>监控点</th> <th>浓度 mg/m³</th> </tr> </thead> <tbody> <tr> <td>颗粒物</td> <td>周界外浓度最高点</td> <td>1.0</td> </tr> </tbody> </table>									污染物	无组织排放监控浓度限值		监控点	浓度 mg/m ³	颗粒物	周界外浓度最高点	1.0																						
	污染物	无组织排放监控浓度限值																																					
		监控点	浓度 mg/m ³																																				
	颗粒物	周界外浓度最高点	1.0																																				
	<p>二、废水污染物排放标准</p> <p>拟建项目运营过程中外排废水主要为职工生活污水，生活污水经化粪池预处理达《污水综合排放标准》（GB8978-1996）表 4 三级标准、GB/T31962-2015《污水排入城镇下水道水质标准》及污水处理厂进水水质要求后，废水通过市政污水管网排入南安市污水处理厂处理，详见表 3-11。</p> <p style="text-align: center;">表 3-11 项目厂区外排废水执行标准一览表 单位：mg/L（pH 除外，无量纲）</p> <table border="1" style="width: 100%; border-collapse: collapse;"> <thead> <tr> <th>标准</th> <th>pH</th> <th>COD</th> <th>BOD₅</th> <th>SS</th> <th>NH₃-N</th> </tr> </thead> <tbody> <tr> <td>GB8978-1996</td> <td>6~9</td> <td>500</td> <td>300</td> <td>400</td> <td>—</td> </tr> <tr> <td>GB/T31962-2015</td> <td>6.5~9.5</td> <td>500</td> <td>350</td> <td>400</td> <td>45</td> </tr> <tr> <td>南安市污水处理厂进水要求</td> <td>6~9</td> <td>300</td> <td>150</td> <td>200</td> <td>30</td> </tr> <tr> <td>项目执行标准</td> <td>6~9</td> <td>300</td> <td>150</td> <td>200</td> <td>30</td> </tr> </tbody> </table>									标准	pH	COD	BOD ₅	SS	NH ₃ -N	GB8978-1996	6~9	500	300	400	—	GB/T31962-2015	6.5~9.5	500	350	400	45	南安市污水处理厂进水要求	6~9	300	150	200	30	项目执行标准	6~9	300	150	200	30
	标准	pH	COD	BOD ₅	SS	NH ₃ -N																																	
	GB8978-1996	6~9	500	300	400	—																																	
	GB/T31962-2015	6.5~9.5	500	350	400	45																																	
	南安市污水处理厂进水要求	6~9	300	150	200	30																																	
	项目执行标准	6~9	300	150	200	30																																	
<p>三、噪声排放标准</p> <p>项目运营过程厂界噪声排放执行《工业企业厂界环境噪声排放标准》（GB12348-2008）3 类标准，详见表 3-11。</p>																																							

表 3-11 《工业企业厂界环境噪声排放标准》（GB12348-2008）单位：dB(A)		
类别	昼间	夜间
3 类	65	55
<p>四、固体废物</p> <p>一般工业固体废物贮存、处置执行《一般工业固体废物贮存和填埋污染控制标准》（GB18599-2020）相关规定。危险废物的收集、贮存执行《危险废物贮存污染控制标准》（GB18597-2001）及其修改单的相关规定。</p>		
总量控制指标	<p>根据《关于推进排污权有偿使用和交易工作的意见（试行）》（闽政[2014]24 号），实施排污权有偿使用和交易的污染物为国家实施总量的主要污染物，现阶段包括化学需氧量、氨氮、二氧化硫、氮氧化物。本项目总量控制因子为化学需氧量、氨氮。</p> <p>项目无生产废水排放，外排废水主要为生活污水。项目生活污水不需购买相应的排污交易权指标，不纳入建设项目主要污染物排放总量指标管理范围。</p>	

四、主要环境影响和保护措施

施工期环境保护措施	<p>根据现场踏勘，项目购置已建生产厂房，故本项目不涉及厂房基建，因此不对施工期环境影响进行评价。</p>																																																																			
运营期环境影响和保护措施	<p>结合项目建设性质，运营过程中污染源及污染物特性，废气源强采用产物系数法核算、废水采用类比法核算、噪声采用类比法核算、固体废物采用物料平衡法及产污系数法核算。</p> <p>一、废气</p> <p>1、源强核算过程简述</p> <p>项目在焊接过程金属及非金属物料在过热条件下经氧化和冷凝会产生焊接烟尘。本评价参照《排放源统计调查产排污核算方法和系数手册》中“33-37，431-434 机械行业系数手册”中焊接工序产排污系数，见下表 4-1。</p> <p style="text-align: center;">表 4-1 焊接工序产排污系数表</p> <table border="1" style="width: 100%; border-collapse: collapse; margin-bottom: 10px;"> <thead> <tr> <th>工段名称</th> <th>产品名称</th> <th>原料名称</th> <th>工艺名称</th> <th>规模等级</th> <th>污染物指标</th> <th>系数单位</th> <th>产污系数</th> <th>末端治理技术名称</th> <th>末端治理技术效率 (%)</th> </tr> </thead> <tbody> <tr> <td>焊接</td> <td>焊接件</td> <td>药芯焊丝</td> <td>二氧化碳保护焊</td> <td>所有规模</td> <td>颗粒物</td> <td>千克/吨-原料</td> <td>20.5</td> <td>移动式烟尘净化器</td> <td>95</td> </tr> </tbody> </table> <p>项目采用二氧化碳保护焊，预计年用焊丝 40t/a，则焊接烟尘产生量 0.82t/a，焊接时间按 600h 计，焊接烟尘产生速率 1.37kg/h。由于焊接工序无固定工位，建设单位拟配套移动式烟尘净化器，收集效率按 90%计，烟尘净化效率按 95%计，未收集净化的烟尘以无组织形式排至大气环境，排放量为 0.1189t/a，排放速率为 0.198kg/h。</p> <p>2、废气污染物排放源汇总</p> <p>项目废气污染源产排环节、污染物种类、污染物产生速率及产生量、排放速率及排放量见下表 4-2，对应污染治理设施设置情况见表 4-3。</p> <p style="text-align: center;">表 4-2 废气污染物排放源信息汇总（产、排污情况）</p> <table border="1" style="width: 100%; border-collapse: collapse; margin-bottom: 10px;"> <thead> <tr> <th rowspan="2">产排污环节</th> <th rowspan="2">污染源</th> <th rowspan="2">污染物</th> <th rowspan="2">核实方法</th> <th colspan="2">污染物产生</th> <th colspan="3">污染物排放</th> <th rowspan="2">排放时间/h</th> </tr> <tr> <th>产生速率 (kg/h)</th> <th>产生量 (t/a)</th> <th>排放浓度 mg/m³</th> <th>排放速率 (kg/h)</th> <th>排放量 (t/a)</th> </tr> </thead> <tbody> <tr> <td>焊接工序</td> <td>无组织排放</td> <td>颗粒物</td> <td>产排污系数法</td> <td>1.37</td> <td>0.82</td> <td>--</td> <td>0.198</td> <td>0.1189</td> <td>600</td> </tr> </tbody> </table> <p style="text-align: center;">表 4-3 废气污染物排放源信息汇总表（治理设施）</p> <table border="1" style="width: 100%; border-collapse: collapse;"> <thead> <tr> <th rowspan="2">产排污环节</th> <th rowspan="2">污染物种类</th> <th rowspan="2">排放形式</th> <th colspan="5">治理设施</th> </tr> <tr> <th>处理工艺</th> <th>处理能力 (m³/h)</th> <th>收集效率 (%)</th> <th>治理工艺去除效率</th> <th>是否为可行技术</th> </tr> </thead> <tbody> <tr> <td> </td> <td> </td> <td> </td> <td> </td> <td> </td> <td> </td> <td> </td> <td> </td> <td> </td> </tr> </tbody> </table>	工段名称	产品名称	原料名称	工艺名称	规模等级	污染物指标	系数单位	产污系数	末端治理技术名称	末端治理技术效率 (%)	焊接	焊接件	药芯焊丝	二氧化碳保护焊	所有规模	颗粒物	千克/吨-原料	20.5	移动式烟尘净化器	95	产排污环节	污染源	污染物	核实方法	污染物产生		污染物排放			排放时间/h	产生速率 (kg/h)	产生量 (t/a)	排放浓度 mg/m ³	排放速率 (kg/h)	排放量 (t/a)	焊接工序	无组织排放	颗粒物	产排污系数法	1.37	0.82	--	0.198	0.1189	600	产排污环节	污染物种类	排放形式	治理设施					处理工艺	处理能力 (m ³ /h)	收集效率 (%)	治理工艺去除效率	是否为可行技术									
工段名称	产品名称	原料名称	工艺名称	规模等级	污染物指标	系数单位	产污系数	末端治理技术名称	末端治理技术效率 (%)																																																											
焊接	焊接件	药芯焊丝	二氧化碳保护焊	所有规模	颗粒物	千克/吨-原料	20.5	移动式烟尘净化器	95																																																											
产排污环节	污染源	污染物	核实方法	污染物产生		污染物排放			排放时间/h																																																											
				产生速率 (kg/h)	产生量 (t/a)	排放浓度 mg/m ³	排放速率 (kg/h)	排放量 (t/a)																																																												
焊接工序	无组织排放	颗粒物	产排污系数法	1.37	0.82	--	0.198	0.1189	600																																																											
产排污环节	污染物种类	排放形式	治理设施																																																																	
			处理工艺	处理能力 (m ³ /h)	收集效率 (%)	治理工艺去除效率	是否为可行技术																																																													

						(%)	
焊接工序	颗粒物	无组织	移动式焊接烟尘净化器	3000	90	95	是

3、非正常排放及防范措施

(1) 非正常排放情形及排放源强

非正常排放情况指设备检修、污染物排放控制措施达不到应有效率、工艺设备运转异常等情况下的排污。根据本项目的情况，结合同类企业运营情况，确定项目非正常排放情况为污染治理设施发生故障、运转异常（如风机故障、集气管道破裂等），或维护不到位导致废气处理设施效率降低等非正常工况，情形：废气处理设施故障，导致产生的废气事故排放。

本评价按最不利情况考虑，即废气处理效率降低为0%的情况下污染物排放对周边环境的影响。由于生产过程中废气事故排放效果不显著，短时间内难以发现，非正常工况持续时间按1h计，发生频率按1次/年。项目非正常工况下废气排放源强核算结果见下表4-4。

表 4-4 废气非正常排放源强核算结果

产污环节	污染物种类	排放方式	持续时间/h	排放浓度/(mg/m ³)	排放速率/(kg/h)	排放量/(kg/a)	发生频次
焊接工序	颗粒物	无组织	1	/	1.37	1.37	1次/年

(2) 非正常排放防治措施

针对以上非正常排放情形，本评价建议建设单位在生产运营期间采取以下控制措施以避免或减少项目废气非正常排放。

①规范车间生产操作，避免因员工操作不当导致工艺设备、环保设施故障引发废气事故排放。

②定期对生产设施及废气处理设施进行检查维护，杜绝非正常工况发生，避免非正常排放出现后才采取维护措施。

综上，项目在采取上述非正常排放防范措施后，非正常排放发生频率较低，非正常排放下污染物排放量较少，非正常工况可及时得到处理，因此本项目废气非正常排放对周边大气环境影响较小。

4、达标情况分析

根据废气污染物排放源强信息，项目焊接工序颗粒物排放可满足《大气污染物综合排放标准》（GB16297-1996）无组织排放限值。

5、大气影响分析

根据泉州市南安生态环境局公布的环境质量资料，项目所在区域大气环境质量现状良好，具有一定的大气环境容量。项目生产工序产生的废气均配套相应废气治理设施，对周边环境影响较小。

(1) 焊接烟尘净化器工作原理

通过风机引力作用，焊烟废气经万向吸尘罩吸入设备进风口，设备进风口处设有阻火器，

火花经阻火器被阻留，烟尘气体进入沉降室，利用重力与上行气流，首先将粗粒尘直接降至灰斗，微粒烟尘被滤芯捕集在外表面，洁净气体经滤芯过滤净化后，由滤芯中心流入洁净室，洁净空气又经活性炭过滤器吸附进一步净化后经出风口达标排出。

(2) 焊接烟尘净化器点分析

①焊烟净化器净化主机：采用无缝模具生产确保主机密封性和良好的噪音控制；

②滤芯：采用“美国陶氏”覆膜防静电式滤筒，具有尘埃粘连度低，清灰方便，拥有良好的通风效率，提高过滤面积；

③吸气臂：采用万向可悬停吸气臂，保证在各种工况下都能使烟尘顺畅进入集尘罩，提高净化效率，保证净化效果；

④移动性：采用万向轮并配备卡锁功能，方便任意移动确保电焊烟尘的点对点净化；

⑤清灰方式：设备内部具有反吹功能，定期使用气源对设备内高效净化舱进行清灰可提高设备使用寿命同时提高净化效率；

⑥操作性：焊接烟尘净化器采用 PLC 集成控制系统，可实现一键操作，工作室只需要打开设备主机电钮便可直接使用方便客户进行操作；

⑦配件维护：焊接烟尘净化器内无易损件，高效净化舱内滤芯定期进行清灰可正常使用 1 万小时；

⑧便捷性：焊接烟尘净化器为立式单机净化器占地空间小，移动方便可在任意地方固定使用，便于工人的操作。。

6、废气监测要求

根据《排污单位自行监测技术指南 总则》（HJ819-2017）、《排污许可证申请与核发技术规范 铁路、船舶、航天航空和其他运输设备制造业》（HJ1124—2018），项目废气监测点位、监测因子及监测频次见下表 4-5。

表 4-5 废气监测计划一览表

监测点位	监测因子	监测频次
厂界	颗粒物	1 次/半年

二、废水

1、废水产排污情况

本项目拟招聘职工 20 人，均不在厂内住宿，年工作 300 天。根据《行业用水定额》（DB35/T772-2018），不住厂职工生活用水量定额取 50L/d·人，则项目生活用水量为 1m³/d（300m³/a）；排水量按用水量的 80%计，则生活污水排放量为 0.8m³/d（240m³/a）。生活污水水质情况大体为 COD：500mg/L；BOD₅：250mg/L；SS：250mg/L；NH₃-N：30mg/L；pH：6.5~8。

项目位于南安市污水处理厂服务范围内，生活污水经化粪池预处理达《污水综合排放标准》（GB8978-1996）表 4 三级标准、《污水排入城镇下水道水质标准》（GB/T31962-2015）

表 1 中 B 等级标准限值及污水处理厂进水水质要求后，废水通过市政污水管网排入南安市污水处理厂处理。

本项目废水污染产排环节、类别、污染物种类、污染物产生量及产生浓度、污染治理设施情况见下表 4-6；废水排放量、污染物排放量和浓度、排放方式、排放去向及排放规律见表 4-7；排污口基本情况及排放标准见表 4-8。

表 4-6 废水产污源强及治理设施情况一览表

产排污环节	类别	污染物种类	产生浓度 (mg/L)	产生量 (t/a)	治理设施			
					处理能力	治理工艺	治理效率 (%)	是否为可行技术
职工生活污水	生活污水	COD	500	0.12	5t/d	化粪池	50	否
		BOD ₅	250	0.06			30	
		SS	250	0.06			30	
		NH ₃ -N	30	0.0072			/	

表 4-7 废水污染物排放情况一览表

产排污环节	类别	污染物种类	废水排放量 (t/a)	排放浓度 (mg/L)	排放量 (t/a)	排放方式	排放去向
职工生活污水	生活污水	COD	240	50	0.012	间接排放	南安市污水处理厂
		BOD ₅		10	0.0024		
		SS		10	0.0024		
		NH ₃ -N		5	0.0012		

表 4-8 废水排污口及排放标准

产排污环节	类别	污染物种类	排放口基本情况			排放标准	
			编号及名称	类型	地理坐标	标准限值 (mg/L)	标准来源
职工生活污水	生活污水	pH	生活污水排放口 DW001	一般排放口	E118.435567, N24.913856	6~9	GB8978-1996、GB/T31962-2015 及南安市污水处理厂进水水质
		COD				300	
		BOD ₅				150	
		SS				200	
		NH ₃ -N				30	

2、达标情况分析

项目运营过程中外排废水为职工生活污水，生活污水经化粪池处理后水质大体为 COD：200mg/L、BOD₅：140mg/L、SS：154mg/L、NH₃-N：30mg/L、pH：7.0~8.0，符合《污水综合排放标准》(GB8978-1996)表 4 三级标准、《污水排入城镇下水道水质标准》(GB/T31962-2015)表 1 中 B 等级标准限值及南安市污水处理厂进水水质要求。

3、废水治理措施可行性分析

根据《排污许可证申请与核发技术规范 铁路、船舶、航天航空和其他运输设备制造业》(HJ1124—2018)，化粪池不属于可行技术，本评价仅对化粪池处理可行性作简要分析。

①化粪池处理工艺简介

生活污水经污水管道进入化粪池，三级化粪池由相联的三个池子组成，中间由过粪管联通，主要是利用厌氧发酵、中层过粪和寄生虫卵比重大于一般混合液比重而易于沉淀的原理，粪便在池内经过 30 天以上的发酵分解，中层粪液依次由 1 池流至 3 池，以达到沉淀或杀灭粪便中寄生虫卵和肠道致病菌的目的，第 3 池粪液成为优质化肥。

②化粪池处理效果分析

根据工程分析及相关类比数据，该处理工艺对生活污水的处理效果见下表 4-9。

表 4-9 化粪池处理效果

污染物	COD (mg/L)	BOD ₅ (mg/L)	SS (mg/L)	NH ₃ -N (mg/L)
源强浓度	400	200	220	30
污染物去除率 (%)	50	30	30	/
排放浓度	200	140	154	30

根据上表可知，生活污水经化粪池处理后水质可达 GB8978-1996《污水综合排放标准》表 4 三级标准、《污水排入城镇下水道水质标准》(GB/T31962-2015)表 1 中 B 等级标准限值及南安市污水处理厂进水水质要求，废水治理措施可行。

4、废水纳入南安市污水处理厂可行性分析

①纳管可行性分析

南安市污水处理厂服务范围主要包括城东、城南、城西、城北四个组团，已配套管网完成铺设主干管 15.15km。本项目选址于霞美镇埔当村（泉州（南安）高端装备智造基地），位于污水处理厂服务范围内，根据现场勘查，项目所在区域污水管网已铺设完毕，项目生活污水经化粪池预处理后通过市政污水管网纳入南安市污水处理厂是可行。

②处理能力可行性分析

南安市污水处理厂由芳源环保（南安）有限公司 BOT 投资建设运营，于 2005 年 7 月开工建设，首期 2.5 万 m³/d 污水处理工程已于 2006 年 6 月竣工并通过验收投入运行，二期扩建工程已于 2013 年 7 月开工建设，并于同年 12 月竣工，目前南安市污水处理厂处理规模为 5 万 m³/d。

本项目生活污水排放量为 0.8m³/d，仅占污水处理厂处理规模的 0.0016%，所占比例很小，不会对污水处理厂正常运行产生影响。

③处理工艺及设计进出水水质可行性分析

项目废水仅为职工生活污水，水质简单，无重金属及难降解污染物，生活污水经化粪池预处理后水质情况见表 4-9，符合南安市污水处理厂进水水质要求。

南安市污水处理厂采用 Morbal 氧化沟及紫外线消毒工艺，其出水水质为：COD≤50mg/L，BOD₅≤10mg/L，SS≤10mg/L，氨氮≤5mg/L，TP≤0.5mg/L，尾水最终排入西溪。

因此，从污水处理厂工艺、设计进出水水质分析，项目生活污水纳入南安市污水处理厂

处理是可行的。

5、废水监测要求

项目废水监测点位、监测因子及监测频次见下表 4-10。

表 4-10 废水监测计划一览表

监测点位	监测因子	监测频次
生活污水排放口	pH、COD、BOD ₅ 、NH ₃ -N、SS	1 次/年

三、噪声

1、噪声源情况

项目运营过程中噪声主要来源于生产设备产生的噪声，噪声源源强、降噪措施、排放强度、持续时间等见下表 4-11。

表 4-11 主要设备噪声源强及控制措施

噪声源	数量	产生强度 dB (A)	减噪措施
等离子切割机	3	75~80	基础减振、厂房隔声
激光切割机	1	75~80	
自动焊接机	1	70~75	
冲床	1	75~80	
钻床	1	70~75	
折板机	1	75~85	
普通焊机	4	70~75	
自动组装机	6	70~75	

2、达标情况分析

项目 50m 范围内无声环境保护目标，为了评价项目厂界噪声达标情况，将噪声源作点声源处理，考虑车间内噪声向车间外传播过程中，近似地认为在半自由场中扩散。根据《环境影响评价技术导则 声环境》（HJ2.4—2021）推荐的方法，噪声预测模式如下：

①建设项目声源在预测点产生的等效声级贡献值（ L_{eqg} ）计算公式：

$$L_{eqg} = 10 \lg \left(\frac{1}{T} \sum_i t_i 10^{0.1L_{Ai}} \right)$$

式中： L_{eqg} —声源在预测点的等效声级贡献值，dB(A)；

L_{Ai} —i 声源在预测点产生的 A 声级，dB(A)；

T —预测计算的时间段，s；

t_i —i 声源在 T 时间段内的运行时间，s。

②预测点的预测等效声级（ L_{eq} ）计算公式：

$$L_{eq} = 10 \lg \left(10^{0.1L_{eqg}} + 10^{0.1L_{eqb}} \right)$$

式中： L_{eqg} —声源在预测点的等效声级贡献值，dB(A)；

L_{eqb} —预测点的背景值，dB(A)。

③只考虑几何发散衰减时，点声源在预测点产生的 A 声级计算公式：

$$L_{A(r)} = L_{A(r_0)} - 20 \lg \left(\frac{r}{r_0} \right)$$

式中： $L_{A(r)}$ —距离声源 r 米处的 A 声级值，dB(A)；

$L_{A(r_0)}$ —距离声源 r_0 米处的 A 声级值，dB(A)；

r—衰减距离，m；

r_0 —距声源的初始距离，取 1 米。

在采取降噪措施后，项目运营过程设备噪声对厂界噪声的贡献值见下表 4-12。

表 4-12 项目厂界噪声预测结果一览表 单位：dB (A)

预测点位	坐标位置	时段	贡献值	执行标准	达标情况
东侧厂界	(77, 20, 1.2)	昼间	36.8	65	达标
北侧厂界	(35, 31, 1.2)	昼间	42.8	65	达标
西侧厂界	(-4, 11, 1.2)	昼间	41.5	65	达标
南侧厂界	(36, 3, 1.2)	昼间	43.6	65	达标

注：以项目西南侧为原点。

4、监测要求

项目监测要求具体见下表 4-13。

表 4-13 监测计划一览表

监测点位	监测因子	监测频次
厂界四周外 1m 处	等效 A 声级	1 次/季度

四、固体废物

1、固废产生及处置情况

根据工程分析，项目产生的固体废物为职工的生活垃圾、一般工业固废和危险废物。其中一般工业固废主要为机加工产生的金属边角料；PVC 膜材裁剪产生的废 PVC 膜材；焊烟净化器收集的粉尘等。危险废物主要为废含油抹布。

(1) 一般工业固体废物

项目生产过程中会产生金属边角料（名称：铸造及其他金属制品制造过程产生的废钢铁，代码：343-001-09），根据建设单位提供资料，金属边角料产生量约为原料的 3%，则金属边角料产生量约 180t/a，这部分固废集中收集后外售相关厂家回收利用。

项目 PVC 膜材裁剪产生的废 PVC 膜材（名称：产生的废塑料制品，代码：343-001-06），根据建设单位提供资料，废 PVC 膜材产生量约 0.2t/a，这部分固废集中收集后外售相关厂家回收利用。

项目焊接烟尘净化器收集的粉尘（名称：除尘设施收集的工业粉尘，代码：343-001-66），根据工程分析，粉尘产生量为 0.7011t/a，这部分固废集中收集后外售相关厂家回收利用。

项目的一般工业固体废物暂存场所拟设置在生产车间内（面积约 30m²），暂存场所可做

防风防雨防渗漏，基本可符合《一般工业固体废物贮存和填埋污染控制标准》（GB18599-2020）的要求。

（2）危险废物

项目生产过程中设备维护保养过程产生废含油抹布属于《国家危险废物名录》（2021版）所列的危险废物。

项目在补充润滑油和设备维护保养过程中，产生擦拭油布，年产生量约 0.02t/a。废物类别为 HW49 其他废物，废物代码为 900-041-49。根据《国家危险废物名录》（2021版）附录中危险废物豁免管理清单，含油抹布已列入豁免名单，全过程不按危险废物管理，项目产生的含油抹布集中收集暂存，定期委托环卫部门外运处置。

（3）职工生活垃圾

项目拟招聘职工 20 人，均不住厂，生活垃圾排放系数按 0.5kg/d·人计，则生活垃圾产生量约 3t/a，生活垃圾定期由环卫部门清运处置。

（4）原料空桶

原料空桶主要为润滑油桶。根据企业提供资料，原料空桶年产生量约 0.01t/a。根据《固体废物鉴别标准通则》（GB34330-2017）中 6.1“任何不需要修复和加工即可用于其原始用途的物质，或者在产生点经过修复和加工后满足国家、地方制定或行业通行的产品质量标准并且用于其原始用途的物质”不作为固体废物管理的物质。因此本项目原料空桶不属于固体废物，可由生产厂家回收并重新使用。原料空桶暂存处位于危废暂存间，暂存区参照《危险废物贮存污染控制标准》（GB18597-2001）及 2013 年修改单中相关要求，建议建设单位应保留回收凭证备查。

固体废物产生及处置情况见下表 4-14，项目运营过程产生的各项固体废物经妥善处置后，对周边环境影响不大。

表 4-14 固体废物产生及处置情况一览表

固废废物类别	产生量 (t/a)	属性	排放去向
金属边角料	180	一般工业固废	外售给相关厂家回收利用
废 PVC 膜材	0.2		
焊烟净化器收集的粉尘	0.7011		
生活垃圾	3	生活垃圾	当地环卫部门统一清运
含油抹布	0.02	危险废物（豁免）	混入生活垃圾由环卫部门统一清运
原料空桶	0.01	/	暂存于危废间，由生产厂家回收再利用

2、固废管理要求

项目应严格按照《一般工业固体废物贮存和填埋污染控制标准》（GB18599-2020）和《危险废物贮存污染控制标准》（GB 18597-2001）及其 2013 年修改单的规定，以“减量化，资源

化, 无害化”为基本原则, 在危险废物的产生、收集、贮存、运输、利用和处置等全过程以及运营期、服务期满后等全时段加强管理, 本项目的固体废物不会对周围环境产生不利影响。

危废管理要求:

①危险废物的收集包装

- a. 有符合要求的包装容器、收集人员的个人防护设备;
- b. 危险废物的收集容器应在醒目位置贴有危险废物标签, 在收集场所醒目的地方设置危险废物警告标识。
- c. 危险废物标签应标明以下信息: 主要化学成分或危险废物名称、数量、物理形态、危险类别、安全措施以及危险废物产生单位名称、地址、联系人及电话。

②危险废物的暂存要求

危险废物堆放场应满足《危险废物贮存污染控制标准》(GB18597-2001)有关规定:

- a. 按《环境保护图形标识——固体废物贮存(处置)场》(GB15562.2)设置警示标志。
- b. 必须有耐腐蚀的硬化地面和基础防渗层, 地面无裂隙; 设施底部必须高于地下水最高水位。
- c. 要求必要的防风、防雨、防晒措施。
- d. 要有隔离设施或其它防护栅栏。
- e. 应配备通讯设备、照明设施、安全防护服装及用品, 并设有报警装置和应急防护设施。

五、地下水、土壤

1、污染源、污染物类型及污染途径

根据分析, 项目建成运营后可能产生的地下水、土壤污染源及污染途径见下表 4-15。

表 4-15 项目主要地下水、土壤污染源及污染途径一览表

序号	污染源	污染物类型	污染途径
1	危险废物暂存间	危险废物	危险废物泄漏, 污染地下水及土壤

2、分区防控措施

根据项目生产设施、单位的特点及所处区域, 将本项目划分为重点污染防治区、一般污染防治区和非污染防治区, 针对不同的区域提出相应的防渗要求。

(1) 重点污染防治区

指为污染地下水环境的物料泄漏后, 不容易被及时发现和处理的区域, 主要为危险废物暂存场所, 对于重点污染防治区参照《危险废物贮存污染控制标准》(GB18597-2001)和《石油化工企业防渗设计通则》(QSY1303-2010)的重点污染防治区进行防渗设计。即防渗层为至少 1m 厚粘土层(渗透系数 $\leq 10^{-7}$ cm/s, 或 2mm 厚高密度聚乙烯, 或至少 2mm 厚的其他人工材料, 渗透系数 $< 10^{-10}$ cm/s)。

(2) 一般污染防治区

指污染地下水环境的污染物泄漏后, 容易被及时发现和处理的区域。通过在抗渗钢筋(钢

纤维)混凝土面层中掺水泥基防水剂，其下垫砂石基层，原土夯实达到防渗的目的。对于混凝土中间的缩缝、胀缝和与实体基础的缝隙，通过填充柔性材料、防渗填塞料达到防渗的目的。

主要包括污水处理设施、生产作业区，防渗要求为防渗层防渗等级应等效于厚度不小于1.5m的黏土防渗层，防渗系数 $<10^{-7}$ cm/s。

(3) 非污染防治区

指不会对地下水环境造成污染的区域，主要为办公室等。

防渗要求：对于基本上不产生污染的非污染防治区，不采取专门针对地下水污染防治措施。

3、地下水、土壤环境影响分析

为了防止建设项目运行对地下水造成污染，从原料和产品的储存、装卸、运输、生产过程、污染处理装置等全过程控制各种有毒有害原辅材料、中间材料、产品泄漏（含跑、冒、滴、漏）；同时针对厂区的地质环境、水文地质条件，对有害物质可泄漏到的区域采取防渗措施，阻止其渗入地下水中。即从源头到末端全方位采取控制措施，防止建设项目运行对地下水造成污染。

项目采用主动防渗措施与被动防渗措施相结合方法，防止地下水受到污染。主要方法包括：

①主动防渗：即源头控制措施，主要包括在工艺、管道、设备、污水储存及处理构筑物采取相应措施，防止和降低污染物跑、冒、滴、漏，将污染物泄漏事故降到最低程度。

②被动防渗：即末端控制措施，主要包括厂内污染区地面的防渗措施和泄漏渗漏污染物收集措施，即在污染区地面进行防渗处理，防止洒落地面的污染物渗入地下。对埋管的管沟应采用三布五油防腐防渗处理，比如：铺设有效的防渗地膜等。

项目运营过程中废水仅为职工生活污水，主要污染物为COD、BOD₅、NH₃-N、SS、动植物油等，一旦废水发生泄漏，将下渗进入地表，对地下水及土壤将产生一定的影响；另外，危险废物暂存场所地面破裂，危险废物泄漏，也将会对地下水环境产生一定的影响。本评价要求建设单位应严格按照环评要求分区防渗，在采取相应的措施后，本项目正常运营对地下水及土壤环境影响较小。

六、环境风险

1、风险源调查

项目主要从事智能立体停车库的生产加工，对照HJ169-2018《建设项目环境风险评价技术导则》附录B，涉及的危险物质及数量分布见下表4-16。

表 4-16 风险物质数量与临界量比值(Q)确定

物质名称	CAS号	最大存储量(t)	临界量(t)	w _i /W _i
润滑油	/	0.18	2500*	0.000072

$\text{合计 } Q = \left(\sum_{i=1}^n \frac{w_i}{W_i} \right)$	0.000072
<p>*备注：参考“油类物质”临界量</p> <p>根据表 4-16 危险物质数量与临界量比值分析，项目危险物质数量与临界量比值（Q）=0.00012<1，判定项目环境风险潜势为I，环境风险评价等级定为简单分析。</p> <p>2、环境风险影响途径</p> <p>项目运营过程中可能产生的环境风险如下：</p> <p>（1）废气处理设施故障时，造成废气事故排放，影响周边大气环境。</p> <p>3、环境风险防范措施</p> <p>（1）加强原料及产品仓库管理，严禁与易燃易爆品混存，生产区设置禁火区，远离明火，仓库储存场地设置明显标志及警示标志；</p> <p>（2）实行安全检查制度，各类安全设施、消防器材，进行各种日常的、定期的、专业的防火安全检查，并将发现的问题定人、限期落实整改；</p> <p>（3）制定各种操作规范，加强监督管理，落实责任制，生产车间、仓库应分设专人看管，确保车间、仓库消防隐患时刻监控，不可利用废物及时清理；</p> <p>（4）制定详细的车间安全生产制度并严格执行，规范车间内职工生产操作方式，对生产操作工人必须进行上岗前专业培训，严格管理，提高职工安全环保意识；</p> <p>（5）配备完善的消防器材和消防设施。</p>	

五、环境保护措施监督检查清单




内容 要素	排放口(编号、 名称)/污染源	污染物项目	环境保护措施	执行标准
大气环境	焊接烟尘	颗粒物	焊接烟尘净化器	GB16297-1996《大气污染物综合排放标准》无组织排放限值
地表水环境	DW001 废水排放口	pH、COD、SS、 BOD ₅ 、NH ₃ -N	化粪池	GB8978-1996《污水综合排放标准》、 GB/T31962-2015《污水排入城镇下水道水质标准》 及南安市污水处理厂进水水质要求
声环境	厂界	连续等效 A 声级	消声、减振， 加强设备维护	GB12348-2008《工业企业厂界环境噪声排放标准》3类标准
电磁辐射	——	——	——	——
固体废物	①规范设置一般固废暂存场所，金属边角料、废 PVC 膜材、焊烟净化器收集的粉尘外售相关厂家回收利用； ②原料空桶由生产厂家回收再利用；含油抹布混入生活垃圾； ③生活垃圾由环卫部门清运处理。			
土壤及地下水污染防治措施	落实厂区分区防渗措施			
生态保护措施	——			
环境风险防范措施	加强对危险废物暂存间管理，制定严格的检查制度、安全生产制度，配备一定数量的消防器材及设施。			
其他环境管理要求	<p>一、排污许可证申报</p> <p>（1）建设单位应按照《排污许可证管理暂行规定》相关规定申请和领取排污许可证，并按排污许可证相关要求持证排污，禁止无证排污或不按证排污。</p> <p>（2）排污口规范化管理要求。</p> <p>二、排污口规范化</p> <p>（1）排污口规范化必要性</p> <p>排污口规范化管理是实施污染物总量控制的基础性工作之一，也是总量控制不可缺少的一部分内容。此项工作可强化污染物的现场监督检查，促进企业加强管理和污染治理，实施污染物排放科学化、定量化管理。</p> <p>（2）排污口规范化的范围和时间</p> <p>一切技改、改建的排污单位以及限期治理的排污单位，必须在建设污染治理设施的同时，建设规范化排污口。因此，排污口必须规范化设置和管理。规范化</p>			

工作应于污染治理同步实施，即治理设施完工时，规范化工作必须同时完成，并列入污染治理设施的验收内容。

(3) 排污口规范化内容

规范化排放口：排放口应预留监测口做到便于采样和测定流量，并设立标志（有要求监控的项目应论述）。执行《环境图形标准排污口(源)》(GB15563.1-1995)及《环境保护图形标志-固体废物贮存(处置)场》(GB15562.2-1995)。见下表，标志牌应设在与之功能相应的醒目处，并保持清晰、完整。

表 5-1 厂区排污口图形符号（提示标志）一览表

排放部位 项目	污水排放口	噪声排放源	废气排放口	一般固体 废物	危险废物
图形符号					
形状	正方形边框	正方形边框	正方形边框	三角形边框	三角形边框
背景颜色	绿色	绿色	绿色	黄色	黄色
图形颜色	白色	白色	白色	黑色	黑色

(4) 排污口规范化管理

建设单位应如实填写《中华人民共和国规范化排污口标志登记证》的有关内容，由生态环境主管部门签发登记证。建设单位应把排污口情况如排污口的性质、编号、排污口的位置以及主要排放的污染物的各类、数量、浓度、排放规律、排放去向以及污染治理实施的运行情况建档管理，并报送生态环境主管部门备案。

三、公众参与

建设单位在福建环保网进行两次公示，第一次公示期限为 2022 年 12 月 05 日至 2022 年 12 月 09 日、第二次公示时间为 2022 年 12 月 14 日至 2022 年 12 月 20 日，项目公示期间，未接到群众来电来信投诉。

四、“三同时”要求

(1) 建设单位必须保证污染处理措施正常运行，严格执行“三同时”，确保污染物达标排放。

(2) 建立健全废水、废气、噪声等处理设施的操作规范和处理设施运行台帐制度，做好环保设施和设备的维护和保养工作，确保环保设施正常运转和较高的处理率。

(3) 环保设施因故需拆除或停止运行，应立即采取措施停止污染物排放，并在 24 小时内报告生态环境行政主管部门。

(4) 建设单位应根据《建设项目环境保护管理条例》相关要求，按照生态环境主管部门规定的标准及程序，自行组织对配套建设的环境保护设施进行验

收。除按照国家规定需要保密的情形外，建设单位应当依法向社会公开验收报告。

环保设施验收监控项目见表 5-2。

表 5-2 竣工环境保护验收一览表

序号	污染物	产生情况	处理工艺和措施	监测内容	监测点位	验收依据
1	废水	生活污水	化粪池	废水量、pH、COD、BOD ₅ 、SS、NH ₃ -N	化粪池出口	《污水综合排放标准》(GB8978-1996)表 4 三级标准(氨氮参照执行《污水排入城镇下水道水质标准》(GB/T 31962-2015) B 等级中的氨氮值)及南安市污水处理厂进水水质要求,即: pH: 6~9; COD≤300mg/L; BOD ₅ ≤150mg/L; SS≤200mg/L; 氨氮≤30mg/L
2	废气	焊接烟尘	焊接烟尘净化器	颗粒物	厂界上风向 1 个点、下风向 3 个点	执行《大气污染物综合排放标准》(GB16297-1996)表 2 二级标准(颗粒物≤1.0mg/m ³)
3	噪声	生产设备	隔声、减振等措施	等效 A 声级	厂界四周	厂界噪声执行《工业企业厂界环境噪声排放标准》(GB12348-2008) 3 类标准(昼间≤65dB; 夜间≤55dB)
4	固废	一般工业固废	项目在生产车间内设一般工业固体废物暂存场所,对生产过程中的产生固体废物进行临时收集、贮存;金属边角料、废 PVC 膜材、焊烟净化器收集的粉尘收集后外售给有关物资回收单位。	落实情况	--	一般工业固体废物贮存、处置参照《一般工业固体废物贮存和填埋污染控制标准》(GB 18599-2020)执行;危险废物的临时贮存处执行《危险废物贮存污染控制标准》(GB18597-2001)及 2013 年修改单中相关要求。
		原料空桶	由生产厂家回收再利用	落实情况	--	
		含油抹布	混入生活垃圾由环卫部门处理	落实情况	--	
		生活垃圾	环卫部门处理	--	--	

六、结论

福建省合美闽新材料有限公司年产智能立体停车库 1 万套项目选址于南安市霞美镇埔当村（泉州（南安）高端装备智造园 5#厂房 103 车间），项目的建设符合国家、地方当前产业政策。项目选址符合泉州（南安）高端装备智造园总体规划，所在区域水、气、声环境质量现状较好，能够满足环境功能区划要求；项目在运营期内要加强对废气、废水、噪声、固废的治理，确保污染处理设施正常运行、各项污染物达标排放，减小对周围环境的影响。在保证各项污染物达标排放的情况下，项目的建设是可行的。

宁德市筠澄环保科技有限公司

2022 年 12 月

附表

建设项目污染物排放量汇总表

分类	项目	污染物名称	现有工程 排放量（固体废物 产生量）①	现有工程 许可排放量 ②	在建工程 排放量（固体废物 产生量）③	本项目 排放量（固体废物 产生量）④	以新带老削减量 （新建项目不填）⑤	本项目建成后 全厂排放量（固体 废物产生量）⑥	变化量 ⑦
废气		颗粒物				0.1189t/a		0.1189t/a	+0.1189t/a
废水		COD				0.012t/a		0.012t/a	+0.012t/a
		NH ₃ -N				0.0012t/a		0.0012t/a	+0.0012t/a
一般工业 固体废物		金属边角料				180t/a		180t/a	+180t/a
		废 PVC 膜材				0.2t/a		0.2t/a	0.2t/a
		焊烟净化器收 集的粉尘				0.7011t/a		0.7011t/a	+0.7011t/a
危险废物		原料空桶				0.01t/a		0.01t/a	0.01t/a
		含油抹布				0.02t/a		0.02t/a	+0.02t/a
生活垃圾						3t/a		3t/a	+3t/a

注：⑥=①+③+④-⑤；⑦=⑥-①



附图 1 项目地理位置图